

## Hyvä työpaikkaohjaaja!

Hienoa, että toimit työpaikkaohjaajana peruskoululaisen työelämään tutustumisjaksolla. Haluamme antaa tettiäiselle monipuolisen ja positiivisen kuvan puhtausalasta. Sinulla on siinä suuri vastuu!

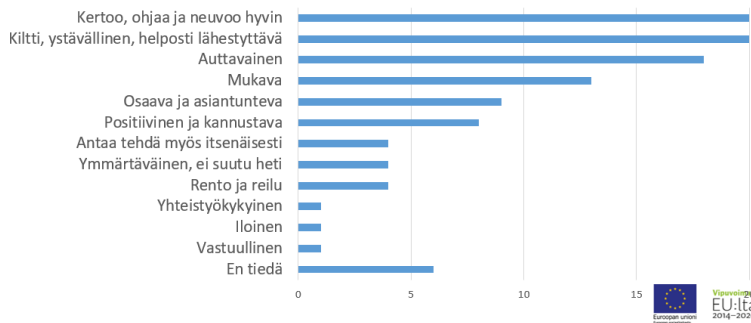
TET-jakson aikana opiskelija saa tietoa ja kokemusta puhtausalasta ja jakson aikana karttuu työelämätaitoja. Omakohtaiset kokemukset työelämästä ovat nuorelle tärkeitä. Työntekemisen lisäksi jaksolla opitaan toimimaan työyhteisössä ja asiakaspalveluammattissa.

Mieti, millaisia töitä haluat tettiäiselle opettaa: työhygieniä, pyyhkeiden ja moppien kostutukset, pyyhkeiden taittelu, pyyhinnät, moppaaminen ja työvälineiden huoltaminen lienevät niitä yleisimpiä töitä. Yhdistelmäkoneiden käyttö tuo työhön sopivasti tekniikkaa. Voisiko tettiäinen tehdä jakson aikana perehdytysmateriaalia uusille tettiäisille? Entäs ikkunanpesu? Jakson aikana opiskelija voi oppia taitoja, jotka auttavat häntä vaikkapa kesätyöpaikan saannissa.

Toivomme, että jokaisen työpäivän aikana tettiäisellä olisi aikaa perehtyä oppaaseen ja thinglink-ympäristöön. Seuraavilla sivuilla on koottu sinulle vinkkejä, kuinka käytät thinglink-ympäristöä.



## Millainen olisi hyvä TET-jakson ohjaaja työpaikalla?



Päset tettiäisen kanssa thinglink-ympäristöön alla olevasta linkistä tai QR-koodilla.

<https://www.thinglink.com/mediacard/1413485606666764291>



Kiitos vielä Sinulle, että voimme yhdessä olla mukana peruskoululaisen TET-jaksolla!

## TEHTÄVÄ 1



Tehtävän tarkoituksena on tutustuttaa tettiäinen puhtausalaan. Katsokaa videot yhdessä ja voitte keskustella niistä alla olevien vinkkien avulla.


1. Puhtausala -monia mahdollisuuksia (kohteen mukaan painottuvat erilaiset osaamisvaatimukset, asiakaspalvelutaidot, koneiden käyttöosaaminen, työturvallisuus, työn laatukriteerit, työn kuormitus, erilainen lika jne.)

2. Kristiinan urapolkutarina (peruskoulusta suoraan ammatilliseen koulutukseen, alan vaihtaminen, työelämä, jatko-opinnot, alan vaihtamisen helppous jne.)

3. Aurikatariinan Tiktok-video (Auri on restonomi ja palveluesimies ja rakastaa puhtausalaa, asenne, alan tärkeys, työn mielekkäänä kokeminen)

Millainen siivoaja olet -testi (leikkimielinen testi omasta asenteesta)

## TEHTÄVÄ 2



Tehtävän tarkoituksena on saada tettiäinen tutustumaan oman alueensa puhtausalan oppilaitosten koulutustarjontaan.

Puhtausalan koulutusmahdollisuudet Careeriassa, Ammattiopisto Tavastiassa ja Riveriassa (osaamisalat ja tutkintonimikkeet, koulutustarjonta)

### TEHTÄVÄ 3



Tehtävän tarkoitus on opastaa tettiäinen pesemään kädet huolellisesti ja vaihtamaan suojakäsineet hygieenisesti.

- 1.Käsien peseminen (lämmin vesi, riittävästi saippuaa, pitkä huolellinen pesuaika, huolellinen kuivaaminen, monestiko kädet pestään keskimäärin työpäivän aikana)
- 2.Suojakäsineiden riisuminen (milloin vaihdetaan uudet, hygieenisuus riisumisessa ja jos käytössä kestokäsineet, niiden huolto)

### TEHTÄVÄ 4



Tehtävän tarkoituksena on opettaa tettiäinen kostuttamaan pyyhkeet ja mopit ohjeen mukaan. Katsokaa videot yhdessä. Mikäli pyyhkeet kostutetaan teillä eri tavalla (esimerkiksi koneesta suoraan), voitte antaa tettiäisen harjoitella kostutuksia videolla olevan ohjeen mukaisesti.

- 1.Siivouspyyhkeiden kostutus (nihkeä, kostea, märkä ja mihin likaan ne sopivat, märän kuivaaminen)
- 2.Moppien esivalmistelu (kuten edellä)

## TEHTÄVÄ 5



Tehtävän tarkoituksena on perehdyttää tettiäinen siivousvaunussa käytettäviin välineisiin ja erityisesti moppipyyhkimen käyttöön.

- 1.Siivousvaunun varustaminen (mitkä välineet on aina siivousvaunussa, mitkä huolletaan päivittäin ja miten, yleisimpien välineiden käyttö)
- 2.Säätövarren käyttö ja mopin asentaminen levykehykseen (tässä vain yhden valmistajan välineet)
- 3.Moppipyyhkimen käyttö (työergonomian huomioiminen, erityisesti selän ja ranteiden pysyminen mahdollisimman suorina, sopiva varren korkeus)

## TEHTÄVÄ 6



Tehtävän tarkoituksena on kannustaa tettiäinen pitämään mikrotaukoja työpäivän aikana.

Taukojumppa (hartioiden pyörittely, käsien venyttely, selän suoristaminen jne. aina työvaiheen päätyttyä ja taukojen alkaessa)

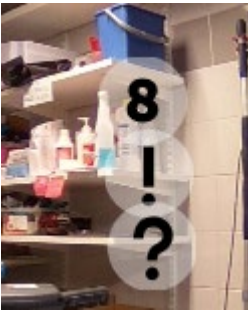
## TEHTÄVÄ 7



Tehtävän tarkoituksena on perehdyttää tettiäinen työpaikkanne työturvallisuusohjeiin (poistumistiet, alkusammuttimet, lukitukset, avaimet, asiakasturvallisuus, siivousaineiden käyttö, liukastumiset jne.)


Käyttäkää apuna teillä olevaa turvallisuusohjeistusta

## TEHTÄVÄ 8 HUOMIO! Tämä tehtävä ei ole käytössä 30.6.2021 jälkeen julkisesti.



Jakson lopussa kysytään palaute. Voitte katsoa kysymykset yhdessä ja tettiäinen tekee ne sen jälkeen itsenäisesti.

## TIETOA HANKKEESTA



Täältä pääsette helposti hankkeen kotisivuille [www.puhki.fi](http://www.puhki.fi) ja perehtymään siellä olevaan laajaan hankkeessa tuotettuun materiaaliin.